

Acronis – резервное копирование для профессионалов

ООО «ФМА Групп»

Куда можно производить резервное копирование?

1. На ваш внешний жёсткий диск
2. На ваш сервер(локальный или внешний)
3. На ваш NAS
4. На другой компьютер для хранения и эксплуатация(миграция)
5. В любой из доступных облачных сервисов
6. На сервера Acronis Cloud

Откуда можно производить копирование?

- Microsoft Windows
- Apple macOS
- Android
- iOS
- Linux
- Microsoft Windows Server

Для каждой из систем есть своё приложение

Что можно копировать?

Acronis позволяет произвести полное копирование всей файловой системы компьютера с возможностью полного восстановления в будущем.

С мобильных устройств копируются такие данные как:

- Фото
- Видео
- Календари
- Контакты
- Заметки
- Напоминания

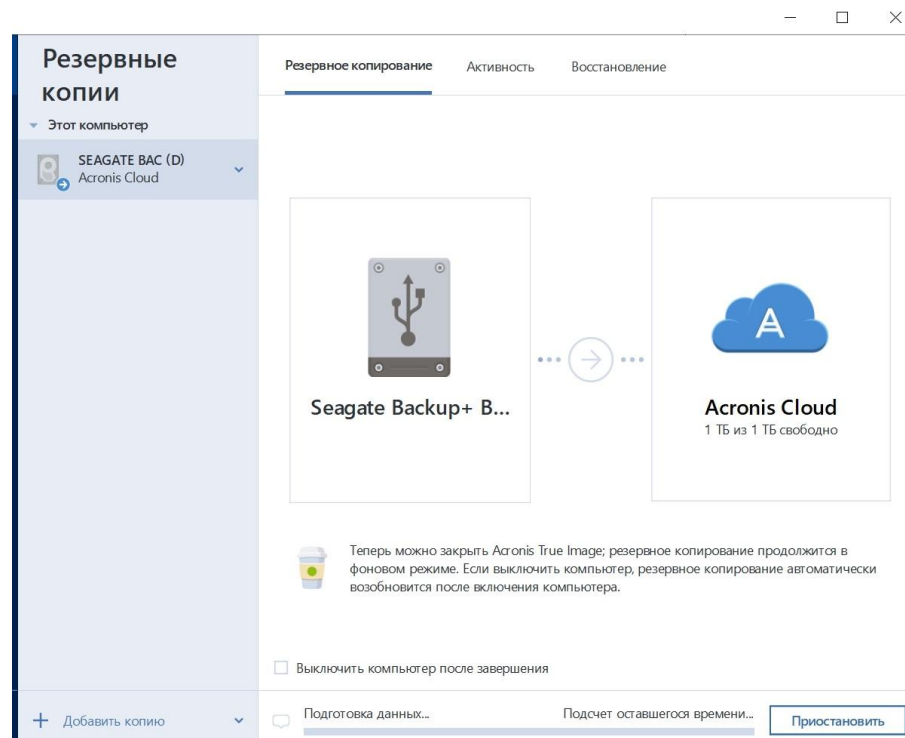
Как часто производится копирование?

При настройке вы можете сами выбрать график создания резервных копий в зависимости от ваших потребностей.

С мобильных устройств копирование производится в фоновом режиме.

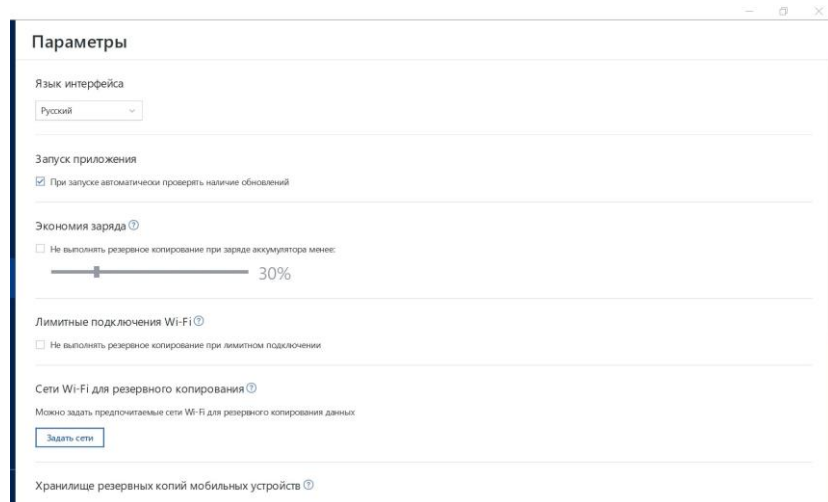
Как настроить?

Для настройки и непосредственно копирования есть софт для всех поддерживаемых ОС.



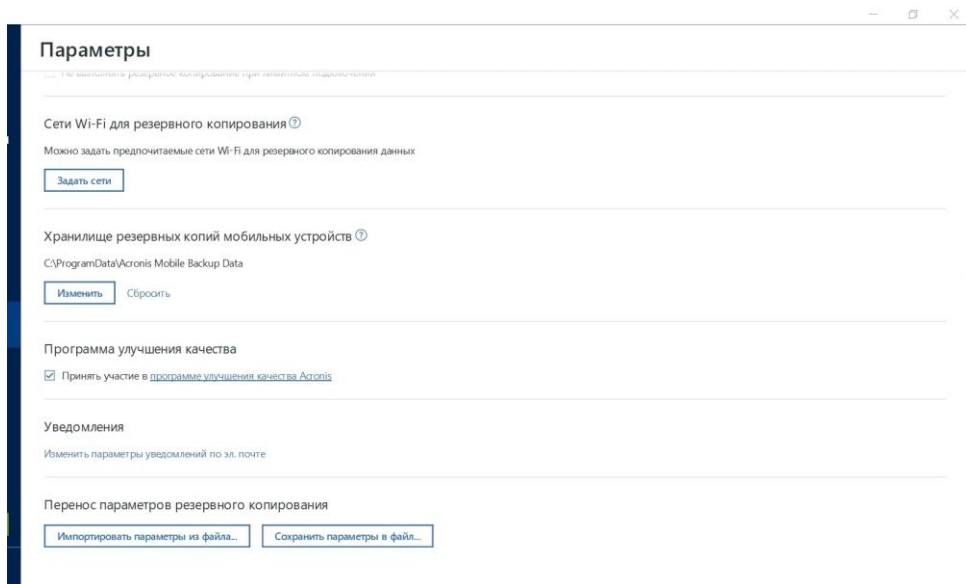
Выбор источника и места хранения резервной копии

Дополнительные настройки



Возможность выбора сети Wi-Fi при подключении к которой будет производиться резервное копирование

Настройки экономии энергии



Возможность выбора папки для создания копии мобильных устройств на компьютере

Дополнительные опции

- Возможность создания загрузочной флэшки с Acronis для быстрого восстановления из резервной копии на новой машине*.
- Опции для работы с жёсткими дисками(опционально).
- Настройка удалённого доступа к серверу для работы с ним(копирование данных, работа с серверным софтом(в том числе 1С и CentOS) без статического IP и FTP.
- Возможность шифрования резервных копий.
- Удалённый доступ через мобильное приложение.

*ПК, сервере и тд

Для заявки [ТЫК](#)

В заявке укажите количество компьютеров и все интересующие вас вопросы.